



Plataforma de Gestor de Solicitudes

Manual de Solicitud de Credenciales GESSOL

Versión: 1.0

Noviembre de 2022

INDICE

Tabla de contenido

<i>1</i>	<i>Descripción del Sistema</i>	3
1.1	Objeto.....	3
1.2	Alcance	3
1.3	Funcionalidad.....	4
1.3.1	<i>Ingreso al Sistema</i>	4
1.3.2	<i>Pantalla de Inicio</i>	4
1.3.3	Áreas de la Plataforma.....	5
1.3.4	Ingreso al cuadrante de Accesos GESSOL.....	6
1.3.5	Solicitar Accesos GESSOL	7
1.3.6	Correo de Respuesta	9
1.3.7	Acceso a la Plataforma de GESSOL	9

1 Descripción del Sistema

1.1 Objeto

- *Registrar las solicitudes de accesos a la plataforma de Gestor de Solicitudes (GESSOL).*

1.2 Alcance

El presente documento está dirigido a las notarías a Nivel Nacional.

1.3 Funcionalidad

1.3.1 Ingreso al Sistema

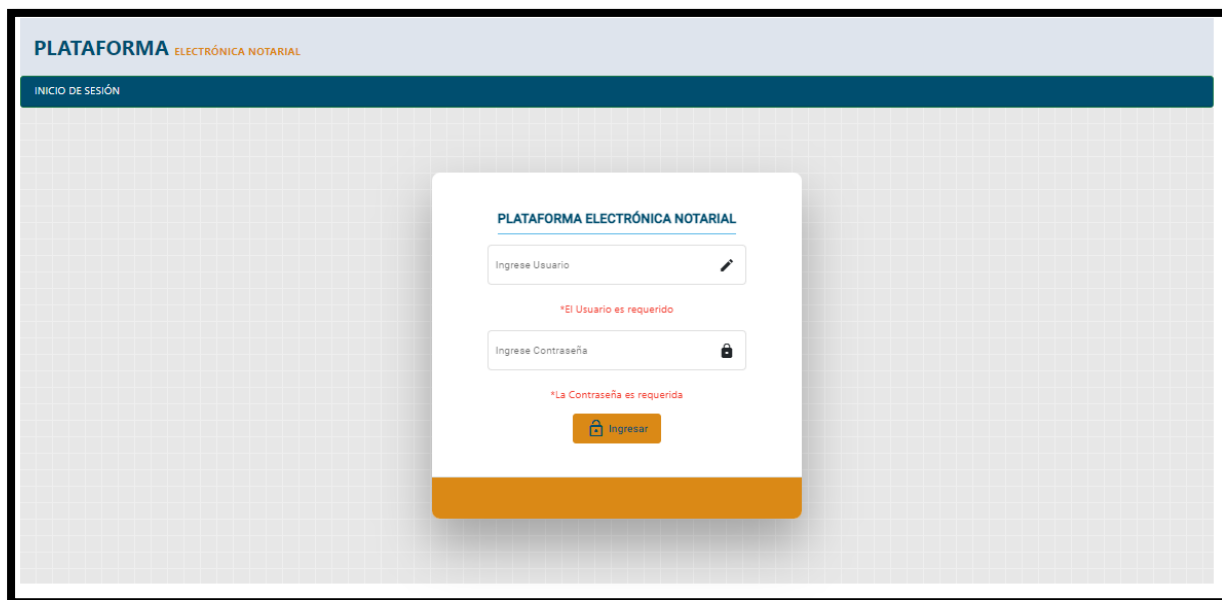
El usuario deberá acceder al siguiente link:

<http://www.notariadigital.org.pe:4000/ElectNotarial#/login>

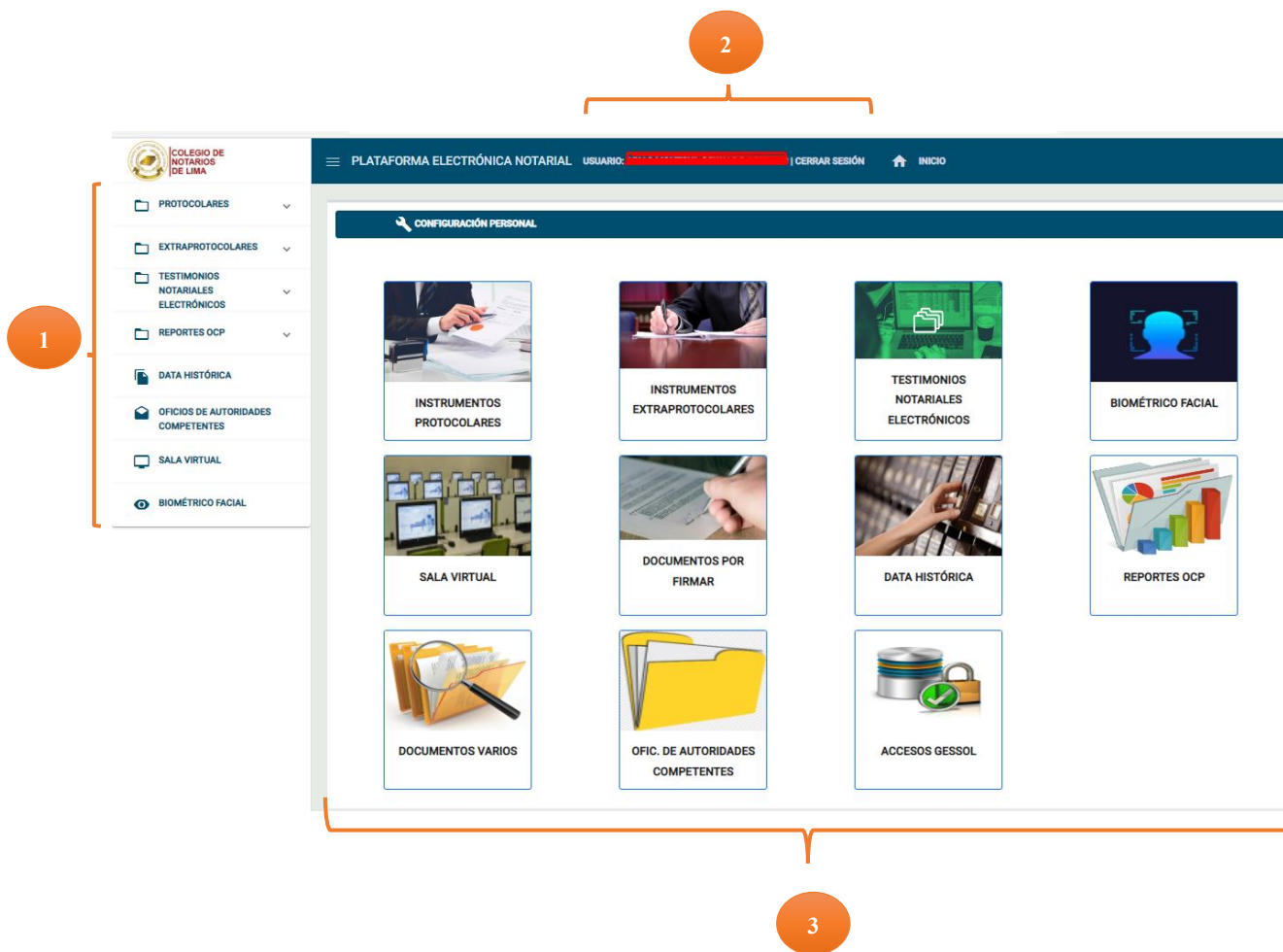


1.3.2 Pantalla de Inicio

Una vez ingresado al link, se presentará la siguiente ventana donde se visualizará el formulario del **Login (Acceso)** de la **Plataforma electrónica Notarial**. Una vez ingresado las credenciales daremos clic en ingresar.



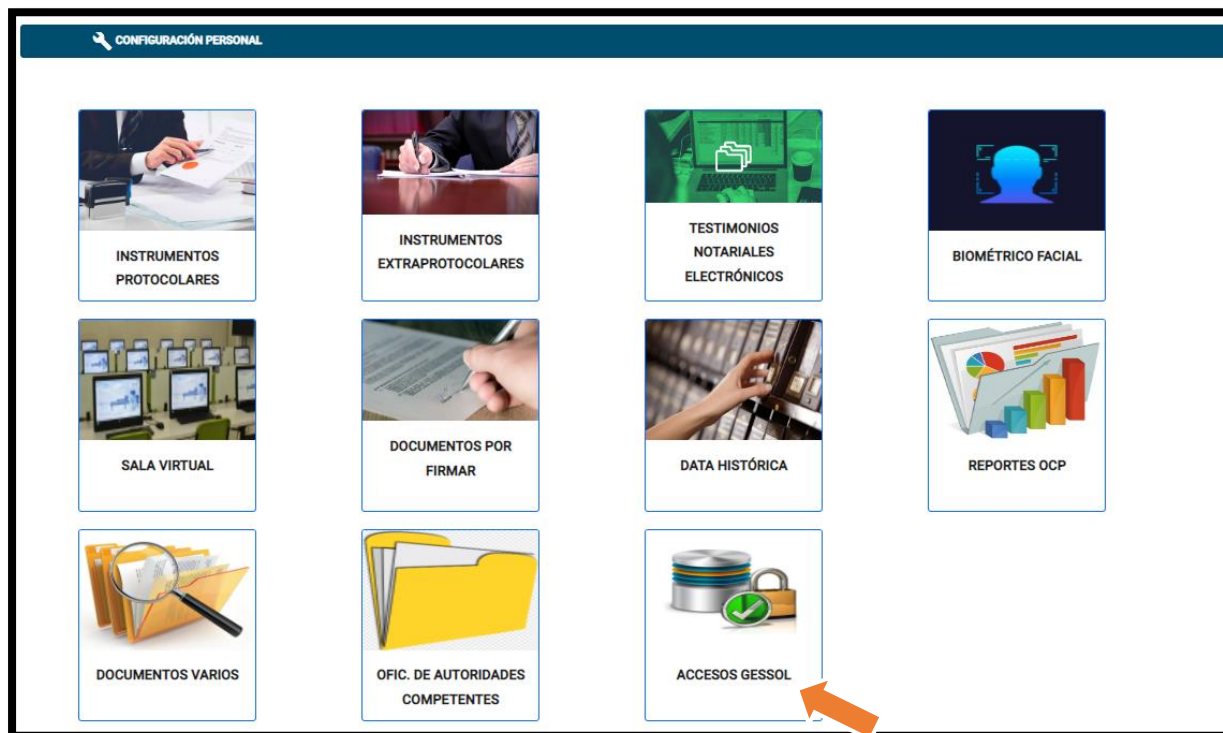
1.3.3 Áreas de la Plataforma



1. Área de Menú Lateral
2. Área de Inicio/Cierre de Sesión
3. Área de cuadrantes de acceso directo.

1.3.4 Ingreso al cuadrante de Accesos GESSOL

El usuario deberá dar clic sobre la opción de **ACCESOS A GESSOL**.



1.3.5 Solicitar Accesos GESSOL

El sistema mostrará el siguiente formulario.

SOLICITAR ACCESO GESSOL

Al finalizar el llenado se habilitará el botón de **enviar correo**.

SOLICITAR ACCESO GESSOL



Tipo Documento (*)
D.N.I.

Número de Documento (*)
12345678

Ingresar Nombres y Apellidos (*)
NOMBRE DE PRUEBA

Ingresar Cel/Teléfono (*)
987654321

Email para enviar acceso (*)
PRUEBA@GMAIL.COM

El usuario deberá dar clic en el botón **Enviar Correo**.

El sistema de forma automática enviará un correo al Colegio de Notarios de Lima con copia al notario, con la solicitud de las credenciales que ha enviado el usuario.

1.3.6 Correo de Respuesta

El sistema enviará de manera **automática** al correo registrado las credenciales de acceso al GESSOL.

Estimado(a) Dr(a). **NOTARIA PRUEBA** , hemos recibido un correo solicitando los accesos a la plataforma del GESSOL con los siguientes datos:

Nombres y Apellidos **JUAN PEREZ**

Número de documento **41528574**

Los Accesos a la plataforma GESSOL son los siguientes: Link: <http://www.notariadigital.org.pe:4000/Gessol#/LoginName>

Usuario : **41748500**

Clave **QWERTYA**

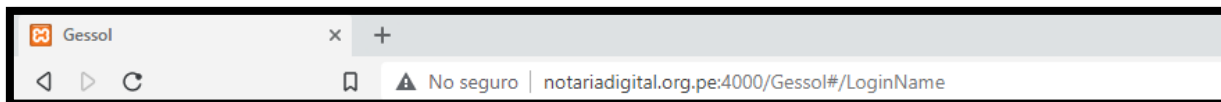
Los Oficios recibidos con fecha 29 de Noviembre del 2022 se podrán responder desde la plataforma del GESSOL.

Atentamente

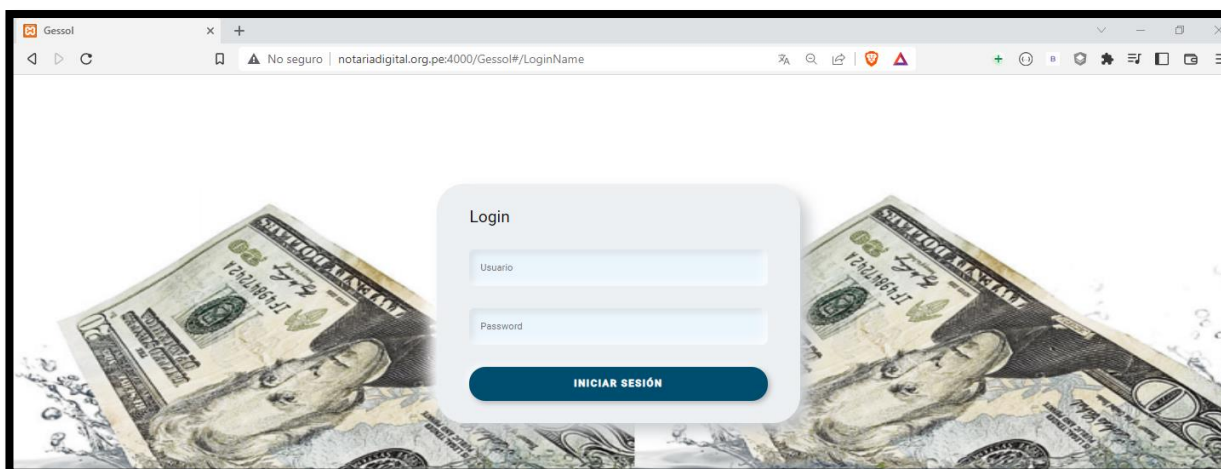
ATEC - CNL

1.3.7 Acceso a la Plataforma de GESSOL

El usuario deberá acceder al link que se le adjunto en el correo:
<http://www.notariadigital.org.pe:4000/Gessol#/LoginName>



El sistema mostrará una ventana con el formulario del **Login**.



Al finalizar el formulario el usuario deberá dar clic en el **botón Iniciar Sesión**.